

P

ontremoli's

B

reast

**PONTREMOLI'S  
BREAST CAMP**


Campo Scuola in  
CHIRURGIA  
SENOLOGICA

**PONTREMOLI**

12/13/14 settembre  
**2024**

C

amp



**SICPRE**

Società Italiana di Chirurgia Plastica Ricostruttiva-rigenerativa ed Estetica

**SICPRE – Società Italiana di Chirurgia Plastica  
Ricostruttiva-rigenerativa ed Estetica**

## **INTRODUZIONE**

La chirurgia estetica mammaria è parte fondamentale della formazione del chirurgo plastico. In questo settore possiamo infatti ritrovare tutte le armi che un plastico ha a disposizione e che deve conoscere per la sua attività: la mastoplastica additiva, la mastoplastica riduttiva, la mastopessi, la medicina rigenerativa e le loro differenti possibili combinazioni, i vari dispositivi presenti sul mercato utili alle mastoplastiche, la gestione delle possibili complicanze.

L'obiettivo di questo Campus è quello di affrontare il grande argomento della chirurgia estetica mammaria nelle sue varie sfaccettature, dando però allo specializzando di Chirurgia Plastica delle basi sull'ottenimento di risultati eccellenti e ripetibili, mediante l'analisi delle migliori tecniche attuali, corredate da video illustrativi delle varie metodiche.

Pontremoli sarà lo sfondo di questo Campus, città Natale del prof Pier Camillo Parodi. L'incontro si svilupperà in tre giornate ed è pensato per un numero ridotto di iscritti, in modo da poter creare un ambiente cordiale e di intesa fra discenti e docenti.

<b>14.30-15.00</b>	<b>Registrazione partecipanti - Introduzione al corso</b>
<b>15.00-15.30</b>	<b>1 SESSIONE</b> <b>ANATOMIA della MAMMELLA</b> Cenni di anatomia chirurgica e fisiopatologia della regione mammaria (ghinadola mammaria, posizione e forma, legamenti di Cooper, CAC, fasce perimammarie, solco sottomammario, vascolarizzazione, innervazione, drenaggio linfatico). I parametri della mammella ideale <b>(M. Roncella)</b>
<b>15.30- 16.00</b>	<b>2 SESSIONE</b> <b>LA Diagnostica per immagini della mammella</b> Esami preoperatori per la chirurgia estetica della mammella Diagnostica per pazienti con protesi mammarie Casi clinici, Discussione, Q&A <b>(M. Roncella)</b>
<b>16.00-16.30</b> 16.00-16.10 Focus su protesi	<b>3 SESSIONE</b> <b>Tecnologia delle Protesi</b>  Texturizzazione protesi + poliuretano (metodi di produzione a confronto) Protesi tonde – anatomiche – ergonomiche: vantaggi e svantaggi
<b>(N. Zingaretti)</b> 16.10-16.20 <b>(P.C.Parodi)</b>	Metodo di valutazione preoperatoria del volume della protesi  Casi clinici, Discussione, Q&A
<b>16.30-17.45</b>	<b>4 SESSIONE</b> <b>Mastoplastica Additiva</b>
16.30-16.40	Disegno preoperatorio + VIDEO <b>(E.Cigna)</b>
16.40-16.50	La mastoplastica additiva sottoghiandolare + VIDEO <b>(D. Casella)</b>
16.50-17.00	La mastoplastica additiva dualplane + VIDEO <b>(D. Casella)</b>
17.00-17.10	Discussione, Q&A
17.10-17.35	<b>Mastoplastica additiva ibrida: indicazioni, vantaggi, tecnica chirurgica + VIDEO (M. Riccio)</b>

**08.30-10.55****5 SESSIONE****Mastopessi**

08.30-08.40

Ptosi mammaria: classificazione, esame clinico della mammella ptosica, programmazione preoperatoria (**L. Grimaldi**)

08.40-09.00

Mastopessi con additiva: Indicazioni, vantaggi, svantaggi + VIDEO (**P.C.Parodi**)

09.00-09.10

Mastopessi periareolare: progettazione, disegno + VIDEO (**P.C.Parodi**)

09.10-09.20

Mastopessi con autoprotesi: progettazione, disegno + VIDEO (**N. Zingaretti**)

09.20-09.30

Mastopessi SPAIR: progettazione, disegno + VIDEO (**G.G. Caputo**)

09.30-09.45

Mastopessi secondaria a rimozione protesica: progettazione, disegno + VIDEO (**P.C.Parodi**)

09.45-09.55

Il trattamento della mammella controlaterale nella paziente oncologica (**M.Roncella**)**09.55-10.25****6 SESSIONE****Mastoplastica Riduttiva**

09.55-10.05

Scelta della mastoplastica riduttiva: misure preoperatorie, peduncolo, tecnica, programmazione preoperatoria (**E.Cigna**)

10.05-10.20

Mastoplastica riduttiva a peduncolo superomediale e superlaterale+ VIDEO (**P.C. Parodi**)

10.20-10.35

Mastoplastica riduttiva a peduncolo superiore con cicatrice a T capovolta + VIDEO (**L. Grimaldi**)

10.35-10.50

Mastoplastica riduttiva a peduncolo postero-infero-superiore (McKissock) + VIDEO (**D. Ribuffo - P. Fioramonti**)

10.50-11.05

Mastoplastica riduttiva con trapianto del complesso areola-capezzolo (Thorek) + VIDEO (**N. Zingaretti**)

11.05-11.15

Mastoplastica riduttiva a J (**G.G. Caputo**)

11.15-11.25

Discussione, Q&amp;A

**11.25-12.05****7 SESSIONE****La mammella Tuberosa**

11.25-11.55

Classificazione della deformità tuberosa, Pianificazione pre-operatoria, Algoritmo nel trattamento della paziente con malformazioni mammarie, Scelta della protesi + VIDEO (**A. Innocenti**)

11.55-12.05

Casi clinici, Discussione, Q&A (**A. Innocenti**)**12.05-12.45****8 SESSIONE****Ginecomastia**

12.05-12.35

Parametri della mammella maschile ideale, Cause, classificazione, indagini preoperatorie, terapia, Tecniche chirurgiche a confronto + VIDEO (**A. Innocenti**)

12.35-12.45

Casi clinici, Discussione, Q&A (**A. Innocenti**)

**09.00-11.00**

**9 SESSIONE**

**GESTIONE delle COMPLICANZE nella chirurgia mammaria**

09.00 - 09.15

Ematoma, Sieroma, Contrattura capsulare  
Segni e sintomi, Fattori di rischio, Classificazione, algoritmo di trattamento,  
Terapia chirurgica e non chirurgica. **(L. Vaienti)**

09.15 - 09.30

Infezione peri-protetica, deiscenza di ferita  
Segni e sintomi, Fattori di rischio, Classificazione, algoritmo di trattamento,  
Terapia chirurgica e non chirurgica. **(D. Casella)**

09.30 - 09.45

Rippling, Wrinkling, Rotazione dell'impianto  
Segni e sintomi, Fattori di rischio, Classificazione, algoritmo di trattamento  
**(A. Bolletta)**

09.45 - 10.00

Rottura protesica e Sospetta rottura protesica  
Classificazione, Segni e sintomi, consenso informato, algoritmo di  
trattamento. **(F. De Lorenzi)**

10.00 - 10.15

Simmastia, Malposizionamento protesico  
Segni e sintomi, Fattori di rischio, algoritmo di trattamento, Terapia  
chirurgica e non chirurgica + VIDEO **(A. Bolletta)**

10.15 - 10.30

ALCL e Carcinoma a cellule squamose della capsula periprotetica  
epidemiologia, Segni e sintomi, Fattori di rischio, Classificazione, algoritmo  
di trattamento, Terapia chirurgica e non chirurgica **(A. Bolletta)**

10.30 - 10.45

Breast Implant illness: epidemiologia, Segni e sintomi, Fattori di rischio,  
Classificazione, Terapia chirurgica e non chirurgica. **(D. Casella)**

10.45 - 11.00

Strategie ricostruttive post-rimozione protesica **(P.C. Parodi)**

11.00 - 11.15

Discussione + Q&A

**11.00 -12.00**

**10 SESSIONE**

**MISCELLANEA**

11.15 - 11.30

Device postoperatori nella chirurgia mammaria (reggiseno, fascia, proteggi  
capezzolo) **(P.C.Parodi)**

11.30-11.45

**Trattamento del capezzolo introflesso**

Indicazioni, Progettazione, Tecnica chirurgica + VIDEO **(P.C.Parodi)**

11.45 - 12.00

Discussione + Q&A

**12.30**

**Chiusura del Corso**

## RESPONSABILI SCIENTIFICI

PIER CAMILLO PARODI

Professore Ordinario, Chirurgia Plastica Ricostruttiva ed Estetica, Università di Udine

GLENDIA GIORGIA CAPUTO AMMENDOLA

Dirigente Medico, Chirurgia Plastica Ricostruttiva ed Estetica, ASUFC, Udine

NICOLA ZINGARETTI

Dirigente Medico, Chirurgia Plastica Ricostruttiva ed Estetica, ASUFC, Udine

## FACULTY

ALBERTO BOLLETTA

Dirigente Medico, Chirurgia Plastica Ricostruttiva ed Estetica, Università di Pisa

DONATO CASELLA

Professore Associato, UOC Chirurgia Oncologica della Mammella, AOU Senese

EMANUELE CIGNA

Professore Ordinario, Chirurgia Plastica Ricostruttiva ed Estetica, Università di Pisa

FRANCESCA DE LORENZI

Direttore Unità di Innovazione, sviluppo e organizzazione, IEO, Milano

PAOLO FIORAMONTI

Professore Associato di Chirurgia Plastica, Ricostruttiva ed Estetica, Università La Sapienza di Roma

LUCA GRIMALDI

Professore Ordinario Chirurgia Plastica Ricostruttiva ed Estetica, Università di Siena

ALESSANDRO INNOCENTI

Professore Associato Chirurgia Plastica Ricostruttiva ed Estetica, Università di Firenze

DIEGO RIBUFFO

Professore Ordinario di Chirurgia Plastica, Ricostruttiva ed Estetica, Università La Sapienza di Roma

MICHELE RICCIO

Direttore, Microchirurgia Ricostruttiva e Chirurgia della Mano, AOU Ospedali Riuniti di Ancona

MANUELA RONCELLA

Direttore Centro Clinico di Senologia, AOU Pisana

LUCA VAIENTI

Professore Ordinario, Chirurgia Plastica Ricostruttiva ed Estetica, Università di Milano

## INFORMAZIONI

### SEDE

#### SALA CONSILIARE DEL COMUNE DI PONTREMOLI

Viale dei Mille,  
54027 Pontremoli (MS)

Ingresso:  
Giardini Pubblici – Passeggiata Laura Seghettini

### OSPITALITA'

#### COUNTRY HOTEL COSTA D'ORSOLA

Loc. Orsola – Pontremoli – Tuscany – Italy  
tel. 0187.833332  
info@costadorsola.it

### SEGRETERIA ORGANIZZATIVA

#### Meeting S.r.l.

Via Villalta 32 33100 Udine  
tel + 39 0432 1790500  
[eventi@meetingsrl.eu](mailto:eventi@meetingsrl.eu)  
[www.meetingsrl.eu](http://www.meetingsrl.eu)

## ISCRIZIONE

La partecipazione è **riservata ai primi 20 iscritti** e prevede una quota di iscrizione.

Il CAMP è rivolto a

- Medici in formazione specialistica in Chirurgia Plastica
- Neo specialisti (under 35) in Chirurgia Plastica

#### QUOTA:

400 euro + iva = 488 euro entro il 31/07/2024

450 euro + iva = 549 euro dal 01/08/2024

La quota comprende:

- Lavori scientifici
- Attestato di partecipazione
- 2 notti **in camera doppia con altro partecipante**, mezza pensione presso Agriturismo Costa d'Orsola – Pontremoli

L'iscrizione andrà effettuata tramite la compilazione di un form online sul sito [ecm.meetingsrl.eu](http://ecm.meetingsrl.eu) andando alla pagina "Catalogo dei corsi" e selezionando la card del CAMP.

**Link:** <https://www.meetingsrl.eu/pbc-pontremolis-breast-camp-2/>

## PROGRAMMA SOCIALE

Le giornate del CAMP sono strutturate in modo da poter abbinare al programma formativo anche un programma sportivo e sociale.

Pontremoli offre l'opportunità di praticare diversi **sport ed attività culturali**, diversi i **pacchetti appositamente proposti per le giornate del CAMP**.

Richiedere info alla Segreteria Organizzativa all'indirizzo: [eventi@meetingsrl.eu](mailto:eventi@meetingsrl.eu).




La prenotazione è diretta ed a carico del partecipante ai riferimenti indicati in calce a ciascun pacchetto. E' richiesta l'adesione di un minimo di 6 persone per confermare l'attività.

### ESTENSIONE SOGGIORNO

Per estendere il soggiorno, a proprio carico, contattare direttamente l'Agriturismo Costa d'Orsola per la verifica della disponibilità.

### COME RAGGIUNGERE PONTREMOLI

Il comune di Pontremoli si trova all'estremo nord della Toscana, al confine con l'Emilia Romagna, appartiene alla provincia di Massa-Carrara (MS).

	<p><b>Collegamenti stradali</b> È molto comodo arrivare a Pontremoli in macchina. Il casello autostradale di Pontremoli si trova lungo l'autostrada A15 Parma-La Spezia, a circa 3 km dalla sede evento e dall'hotel.</p> <p><b>A15</b> Parma - La Spezia, Uscita di Pontremoli</p>
	<p><b>Collegamenti ferroviari</b> Parma- La Spezia Stazione di Pontremoli 3 km circa da Sede Evento e da Hotel</p>
	<p><b>Aeroporti</b> Parma 80 km Pisa 90 km Genova 110 km Firenze 150 km</p>